



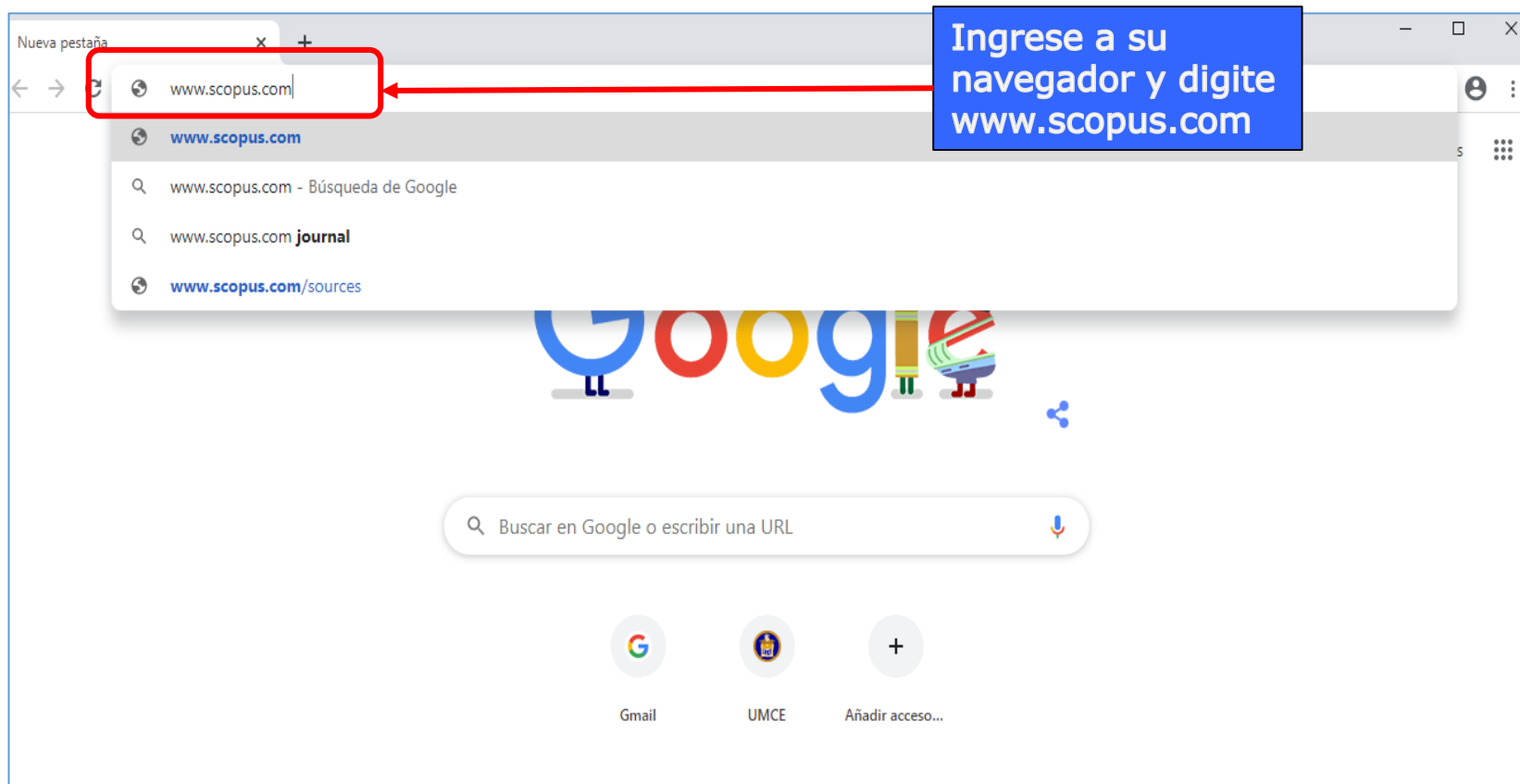
REGISTRO SCOPUS

***BIENVENIDOS AL
SISTEMA DE BIBLIOTECAS
UMCE- SIBUMCE***

¿CÓMO REGISTRARSE EN SCOPUS CON CORREO INSTITUCIONAL UMCE?

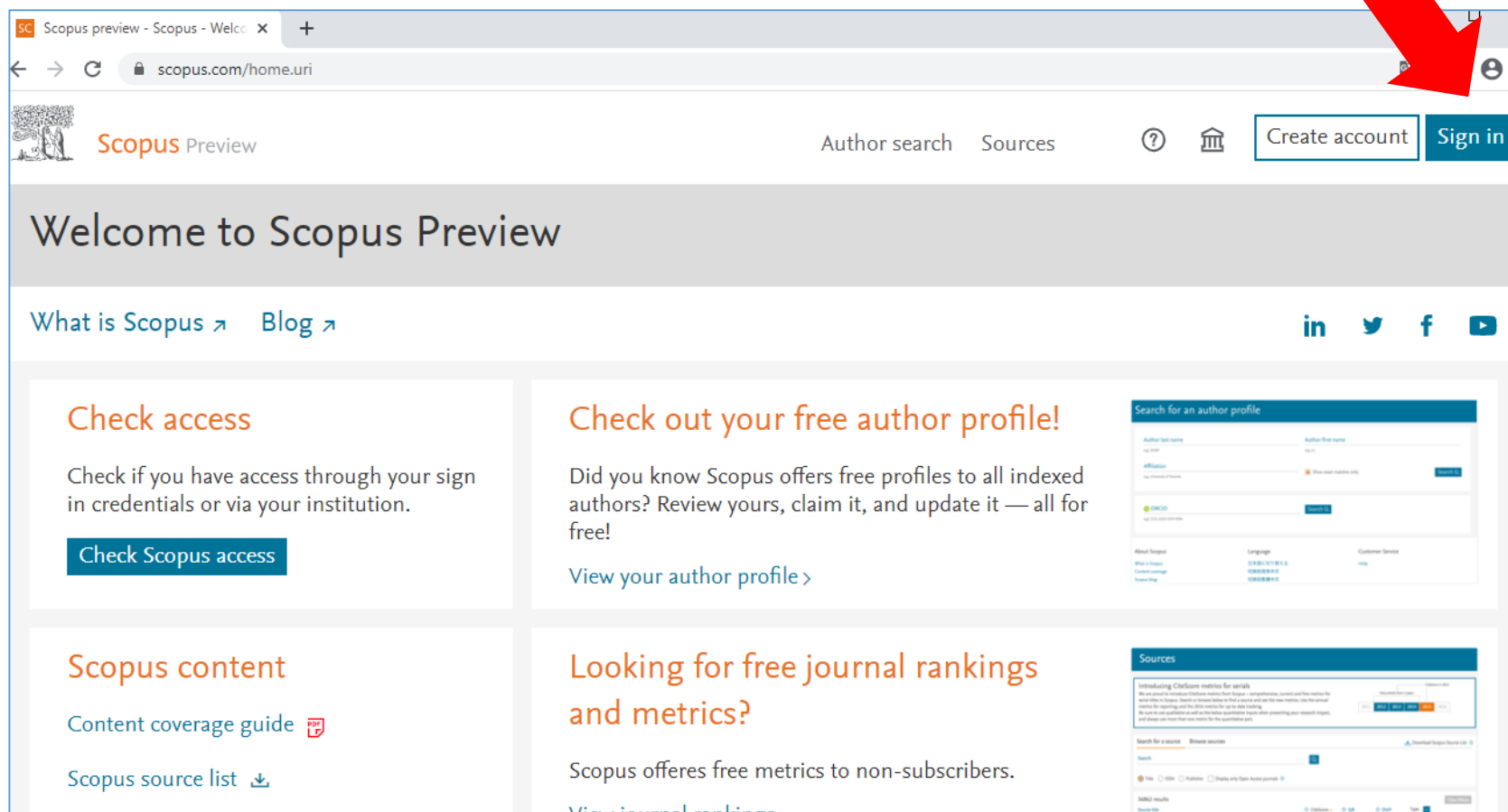
Scopus[®]

Primero es necesario que ingrese a la página de Scopus (www.scopus.com), a la que puede acceder a través del navegador de su preferencia con cualquier computador conectado a Internet



En la página de Scopus, debe pinchar la opción

Sign in



scopus.com/home.uri

Scopus Preview Author search Sources ? ? Create account Sign in

Welcome to Scopus Preview

What is Scopus ↗ Blog ↗

in t f y

Check access

Check if you have access through your sign in credentials or via your institution.

[Check Scopus access](#)

Check out your free author profile!

Did you know Scopus offers free profiles to all indexed authors? Review yours, claim it, and update it — all for free!

[View your author profile >](#)

Scopus content

[Content coverage guide](#) PDF

[Scopus source list](#) ↓

Looking for free journal rankings and metrics?

Scopus offers free metrics to non-subscribers.

[View journal rankings >](#)

Search for an author profile

Author last name: Author first name:

Affiliation: Show exact matches only

Sources

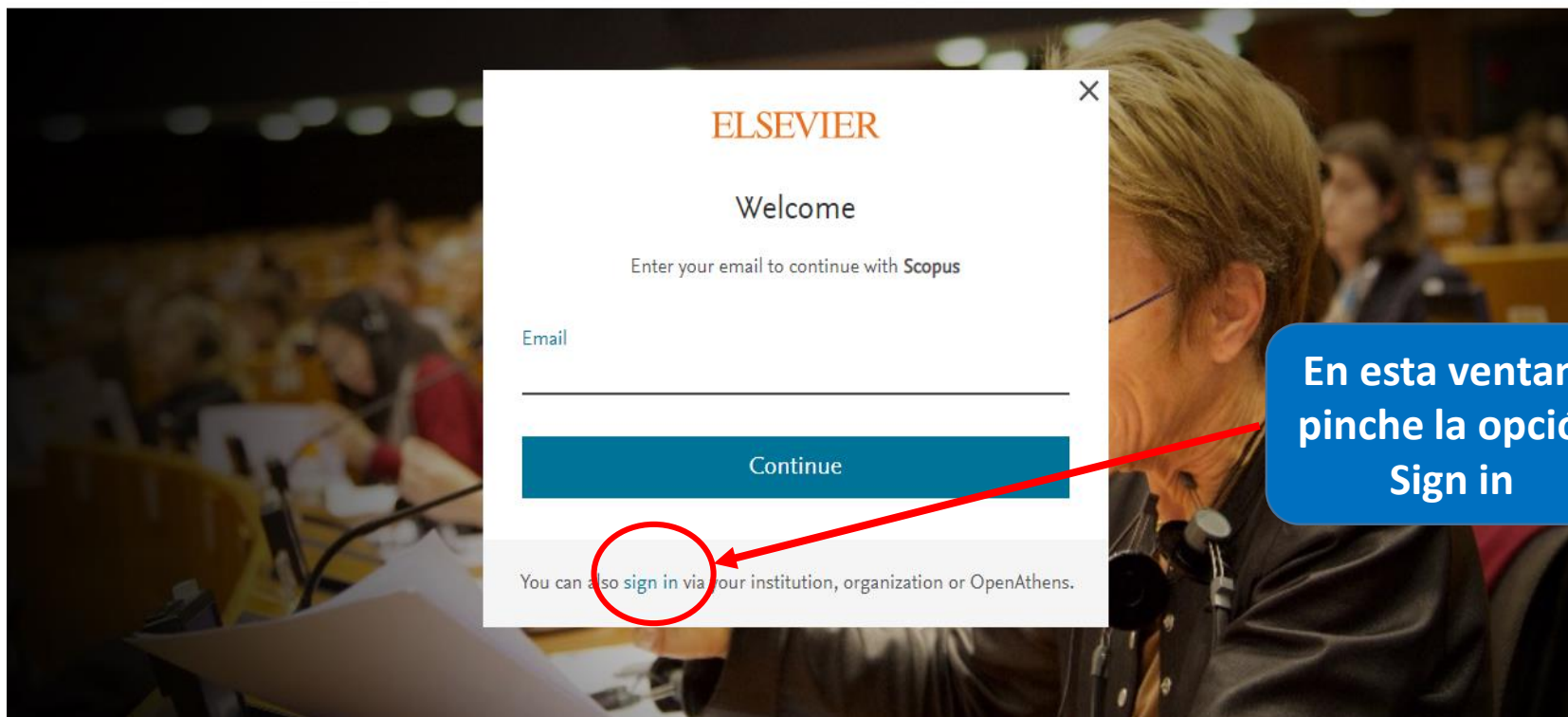
Introducing Clarivate metrics for serials

Search for a source: Browse sources

Al pinchar Sign in, se desplegará una ventana distinta, aquí debe pinchar nuevamente la opción **Sign in**

← → ↻ id.elsevier.com/as/authorization.oauth2?platSite=SC%2Fscopus&ui_locales=en-US&scope=openid+profile+email+els_auth_info+els_analytics_info+urn%3Acom%3Aelse... 📄 ☆ 🌐

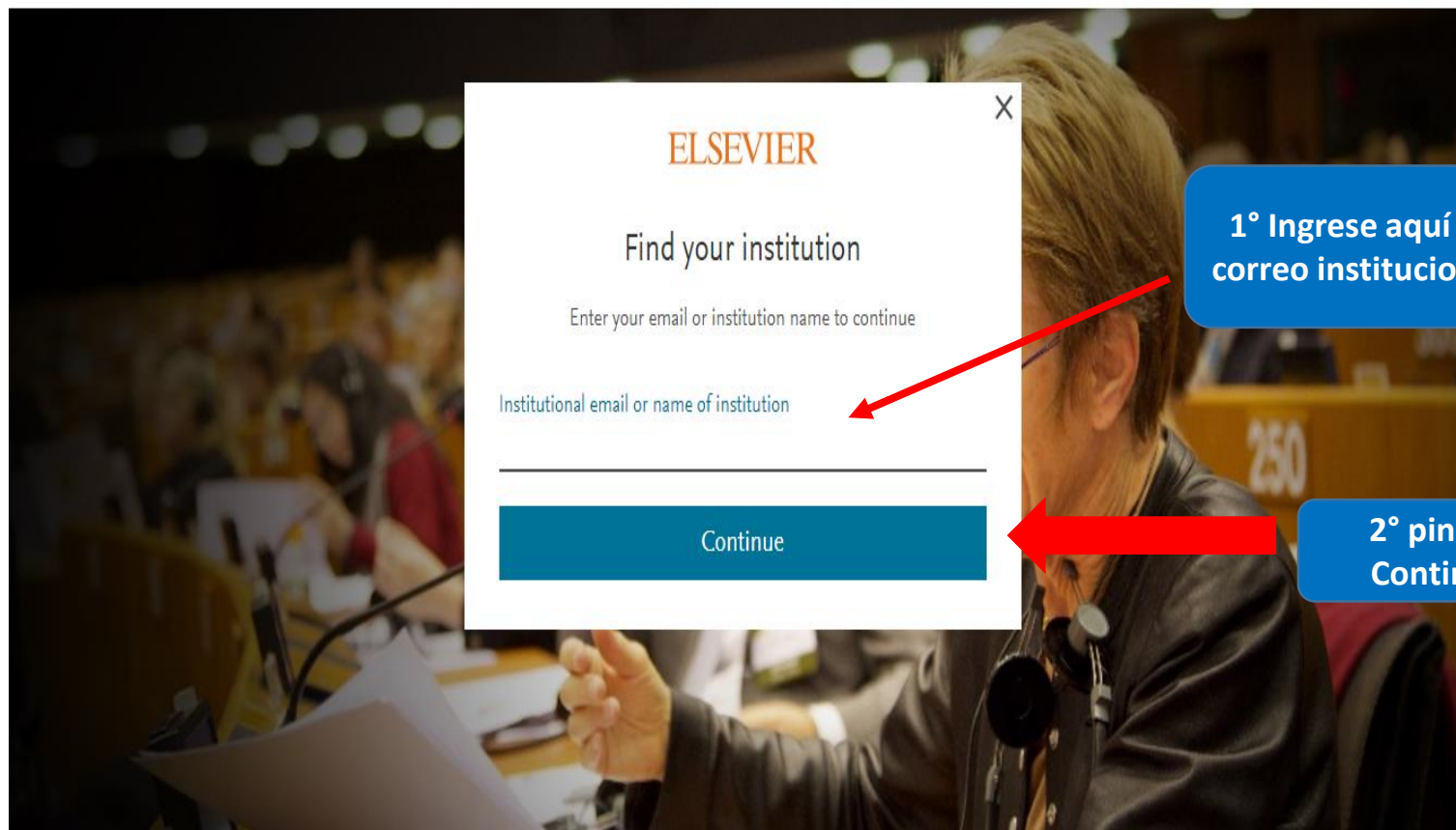
Scopus



En esta ventana pinche la opción Sign in

Se desplegará otra ventana, en ella debe ingresar su correo institucional y pinchar **Continue**

Scopus



ELSEVIER

Find your institution

Enter your email or institution name to continue

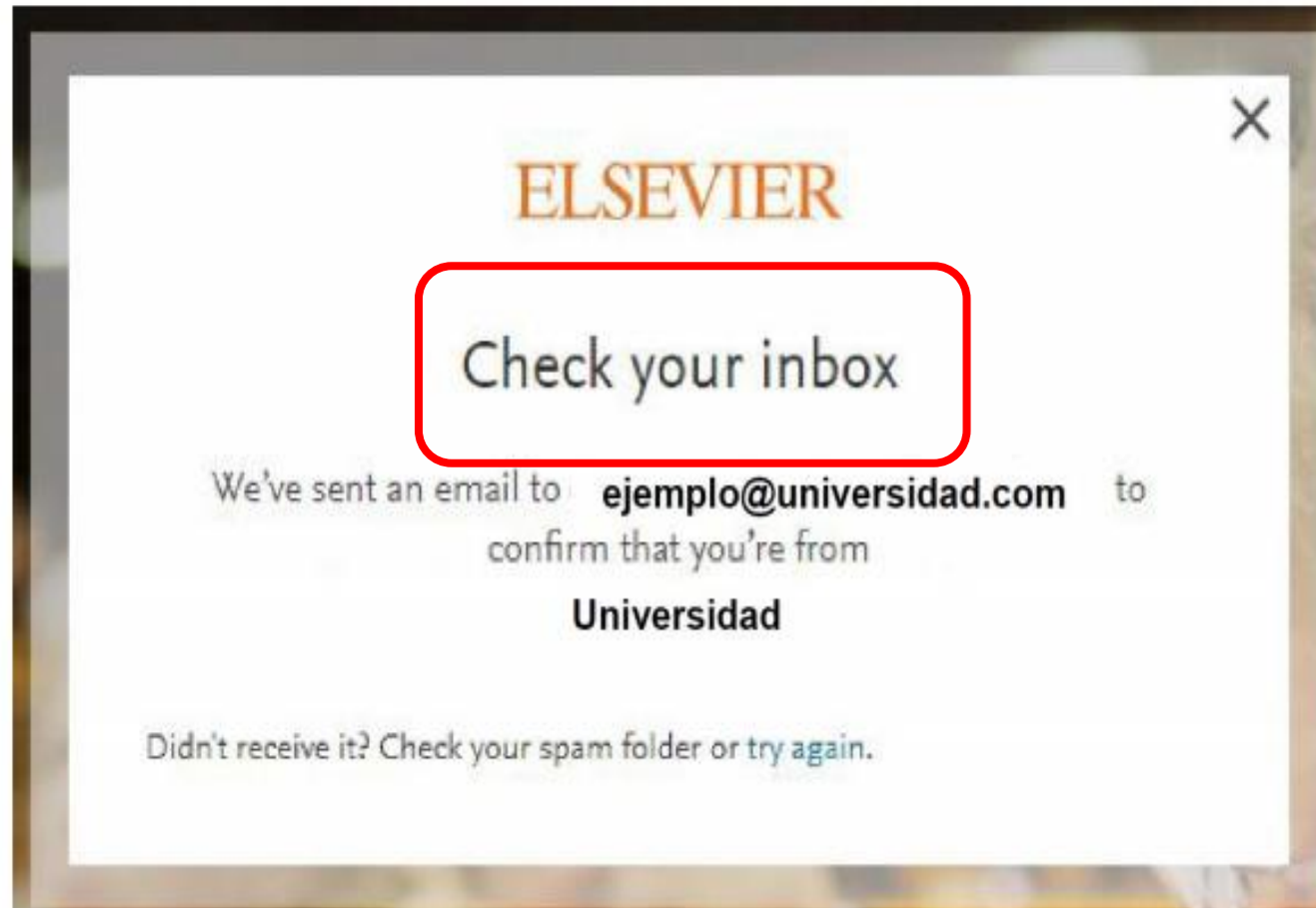
Institutional email or name of institution

Continue

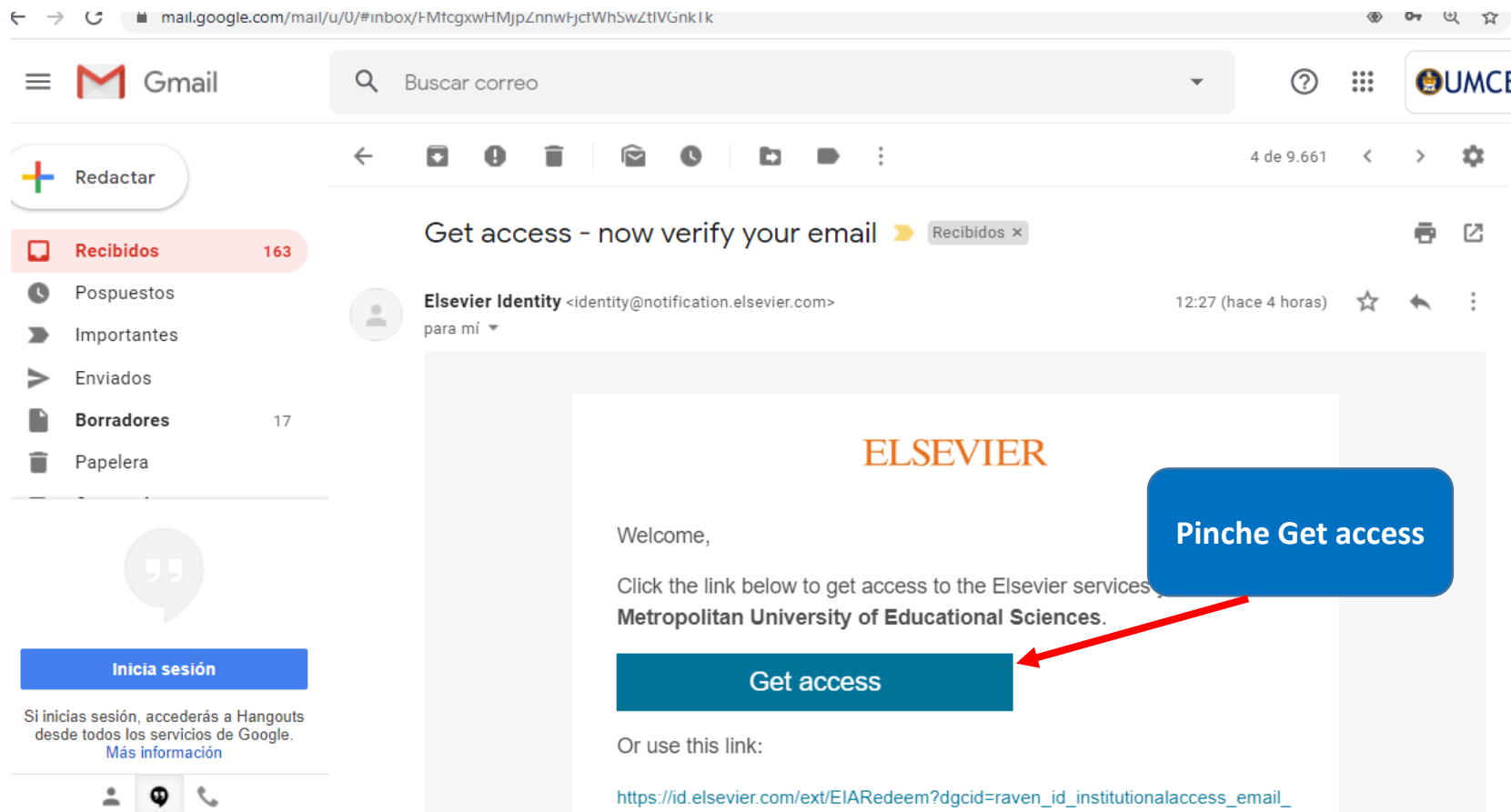
1° Ingrese aquí el correo institucional

2° pinche Continue

Una vez que ingrese su correo, se desplegará una ventana que solicita que revise su correo, pues se ha enviado un mensaje para confirmar y continuar su registro...

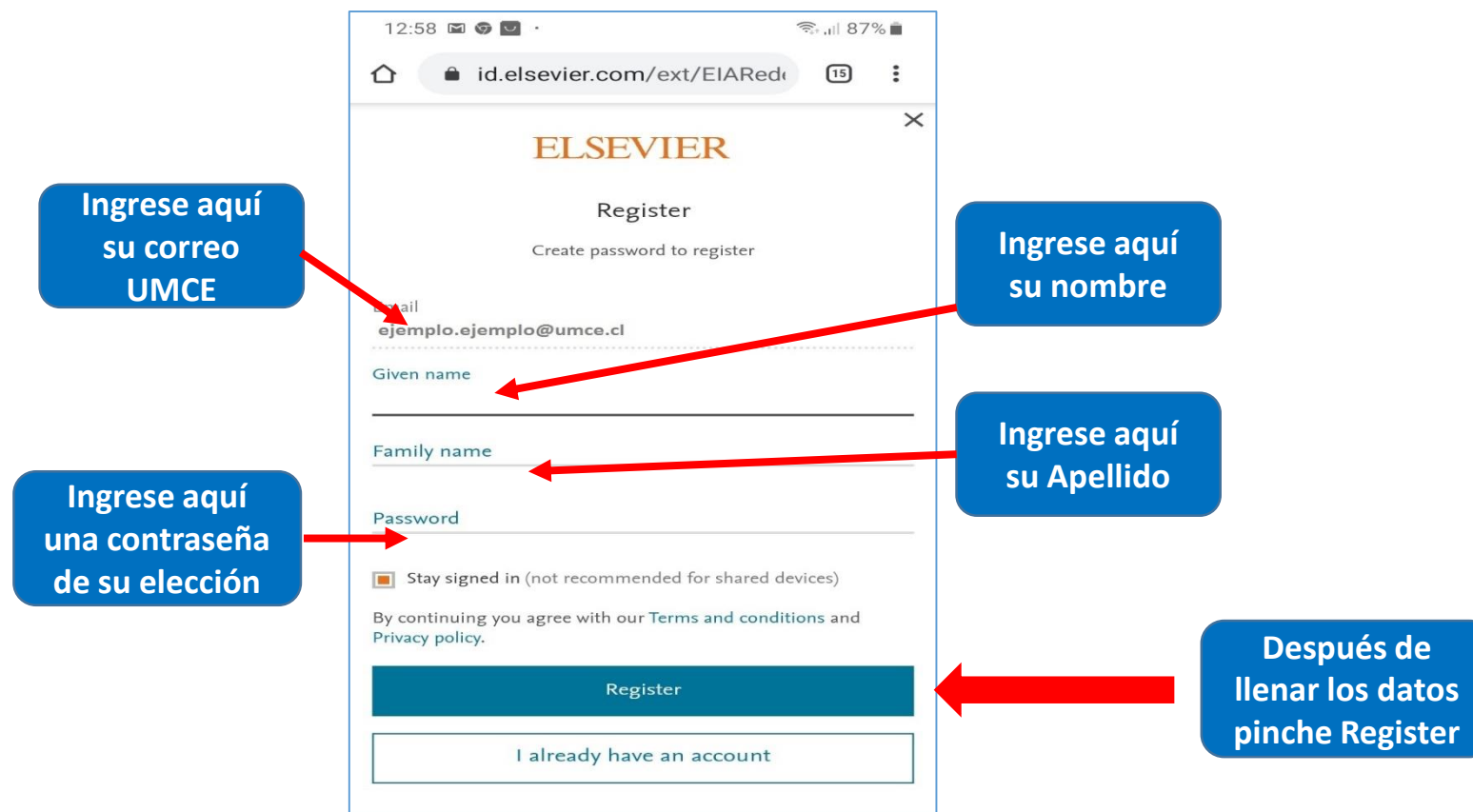


En el correo que enviará Scopus a su cuenta UMCE, debe pinchar el botón que dice **Get access**



The screenshot shows a Gmail interface. The left sidebar contains folders: Redactar, Recibidos (163), Pospuestos, Importantes, Enviados, Borradores (17), and Papelera. At the bottom of the sidebar is a blue 'Inicia sesión' button and a note: 'Si inicias sesión, accederás a Hangouts desde todos los servicios de Google. Más información'. The main area shows an email from 'Elsevier Identity <identity@notification.elsevier.com>' received 4 hours ago. The email content includes the Elsevier logo, a 'Welcome,' message, and instructions to click a link to get access to Elsevier services at the Metropolitan University of Educational Sciences. A blue button labeled 'Get access' is prominently displayed. A blue callout box with the text 'Pinche Get access' and a red arrow points to this button. Below the button, the text 'Or use this link:' is followed by the URL: https://id.elsevier.com/ext/EIARedeem?dgcid=raven_id_institutionalaccess_email_

Al pinchar Get Access, será direccionado nuevamente a Scopus para llenar un cuadro donde debe indicar su correo UMCE, Nombre (casilla Given name), Apellido (casilla Family name) y una contraseña de su elección (Password)



The image shows a mobile browser interface for the Elsevier registration page. The URL is `id.elsevier.com/ext/EIARed`. The page title is "ELSEVIER" and the main heading is "Register". Below the heading, it says "Create password to register". The form contains the following fields and elements:

- Email:** A text input field containing the example email `ejemplo.ejemplo@umce.cl`. A blue callout box on the left says "Ingrese aquí su correo UMCE" with a red arrow pointing to this field.
- Given name:** A text input field. A blue callout box on the right says "Ingrese aquí su nombre" with a red arrow pointing to this field.
- Family name:** A text input field. A blue callout box on the right says "Ingrese aquí su Apellido" with a red arrow pointing to this field.
- Password:** A text input field. A blue callout box on the left says "Ingrese aquí una contraseña de su elección" with a red arrow pointing to this field.
- Stay signed in:** A checkbox with the label "Stay signed in (not recommended for shared devices)".
- Terms and conditions:** A line of text: "By continuing you agree with our Terms and conditions and Privacy policy."
- Register:** A large blue button. A blue callout box on the right says "Después de llenar los datos pinche Register" with a red arrow pointing to this button.
- I already have an account:** A link at the bottom of the form.

Una vez que ha llenado este formulario debe pinchar Register y ya estará registrado en Scopus, ahora podrá comenzar a usar esta plataforma para sus investigaciones

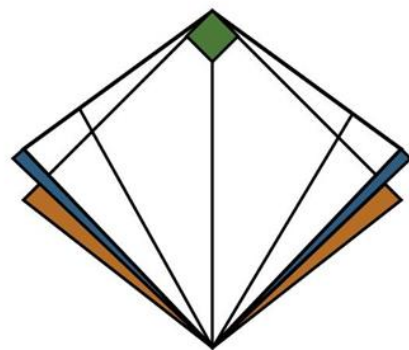
Si tiene dudas o consultas, puede escribir a ernesto.alvarez@umce.cl y se le responderá a la brevedad.

Prontamente el Sistema de Bibliotecas implementará talleres sobre el uso de este y otros recursos y se avisarán oportunamente por correo masivo.

BIENVENIDOS AL SIBUMCE



El Sistema de Bibliotecas les desea éxito en toda esta etapa, queremos acompañarlos y deseamos apoyarlos para un proceso académico provechoso.



BIBLIOTECA
UMCE

Correo electrónico : biblioteca@umce.cl

Teléfonos :

- Dirección : 223229320 - 223229330

- Servicios al Público : 223229327 – 223229321

- Sala Internet : 223229326 – 223229325

- Talleres/Capacitación : 223229324